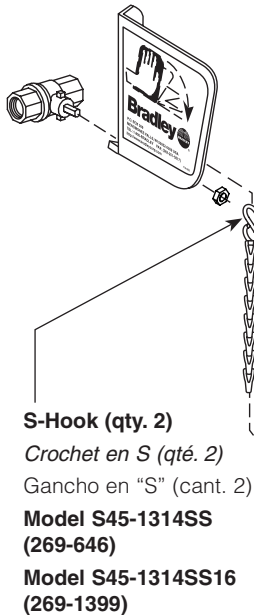


S45-1314SS, S45-1314SS16

Foot Pedal Assembly
Assemblage de la pédale
Conjunto del pedal

Installation



S-Hook (qty. 2)
Crochet en S (qté. 2)
Gancho en "S" (cant. 2)
Model S45-1314SS (269-646)
Model S45-1314SS16 (269-1399)

Adjust chain length for proper operation of the unit. Make sure the chain is pulled tight and opens valve completely. The length of chain will vary from unit to unit.

Notice! Once the chain length is determined and confirmed to operate the valve correctly, use a pliers to close all s-hook openings to maintain this setting.

Ajuster la longueur de chaîne pour le bon fonctionnement de l'unité. Vérifier que la chaîne est tendue et ouvre la complètement la vanne. La longueur de chaîne varie en fonction du modèle.

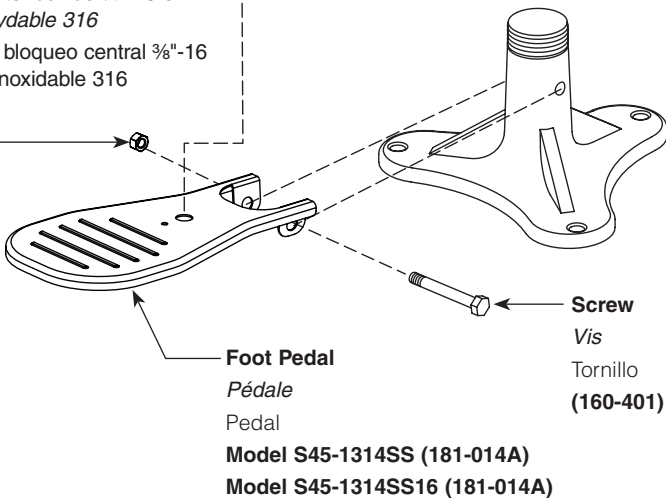
AVIS ! Après avoir déterminé la longueur de chaîne et vérifié qu'elle actionne correctement la vanne, utiliser une pince pour fermer tous les crochets en S ouverts afin de maintenir ce réglage.

Ajuste la longitud de la cadena para el correcto funcionamiento de la unidad. Asegúrese de que la cadena se tire firmemente y abra la válvula por completo. La longitud de la cadena variará entre las unidades.

¡AVISO! Una vez que se determine la longitud de la cadena y se determine que opera la válvula de manera correcta, use alicates para cerrar todas las aberturas de los ganchos en S para mantener este ajuste.

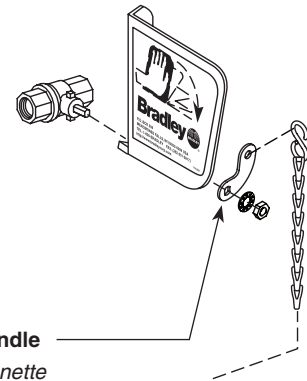
Operating Chain
Chaîne
Cadena
(134-009A)

Nut 3/8"-16 316 Stainless Steel Centerlock
Écrou Centerlock de 3/8"-16 en acier inoxydable 316
Tuerca de bloqueo central 3/8"-16 de acero inoxidable 316
(161-164)



Foot Pedal
Pédale
Pedal
Model S45-1314SS (181-014A)
Model S45-1314SS16 (181-014A)

Screw
Vis
Tornillo
(160-401)



Handle
Manette
Manija

Model S45-1314SS (128-136)
Model S45-1314SS16 (128-166)

For flag handles without a built-in foot pedal lever. Discard if not needed.

Pour les manettes sans pédale levier. Si elle n'est pas utilisée, ne gardent pas.

Por manija sin un pedal palanca. Si no se utiliza, no se mantienen.

Service Kit Reference

Référence de la trousse d'entretien
Referencia del kit de mantenimiento

Eye Bolt
Boulon à oeil
Perno de ojo
(147-026)

Lockwasher
Rondelle de blocage
Rondana de seguridad
(142-002BT)

Nut
Écrou
Tuerca
(161-025)

