

9-1/4" (235mm)

5-1/3" (135mm)

GENERAL INFORMATION:

- Per ADA (Americans with disabilities Act) and local/national codes, tape the template at the recommended height where the hand dryer is to be mounted.
- Mark the 4 mounting holes. Mark the power incoming hole to the hand dryer. Use care in drilling through the wall not to drill into anything behind it.
- You must supply the hand dryer with 16 Amp, (110-120 volt) 10 Amp, (220-240 volt), single phase, 50/60 Hz power. Per local/national electrical codes, you may need to have this unit on a dedicated circuit, and/or a junction box behind the hand dryer, and/or the wiring encased in conduit.
- Be extremely careful when working with electricity, and when wiring the incoming power to the hand dryer, be certain that the power is turned & locked off.

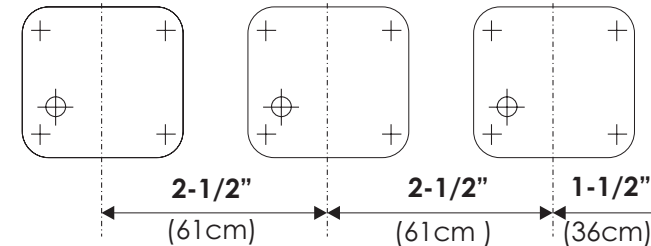
INFORMACIÓN GENERAL:

- Pegue la plantilla a una altura adecuada en el lugar donde se vaya a montar el secador de manos, tal como se establece en la regulación ADA (American Disability Act) y las normas locales/nacionales.
- Marque los 4 orificios de montaje. Marque el orificio de entrada de alimentación del secador de manos. Cuando taladre la pared, tenga cuidado de no perforar lo que esté detrás de la misma.
- La alimentación del secador de manos deber ser de 16 Amp, (110-120 V), 10 Amp (220-240 V, monofase y de 50/60 Hz. De acuerdo con las normas locales/nacionales, puede ser necesario que el aparato se encuentre en un circuito dedicado, que se disponga una caja de conexiones tras el mismo o que se revistan los cables.
- Tenga sumo cuidado cuando trabaje con electricidad y cuando conecte los cables de alimentación al secador de manos. Compruebe que la corriente esté desconectada.


1-1/2" (37,5mm)


Ø1" (Ø22mm)


**MINIMUM CLEARANCE
DISTANCIA MINIMA**




**GENERAL SAFETY INFORMATION:
INFORMACIÓN GENERAL SOBRE SEGURIDAD:**

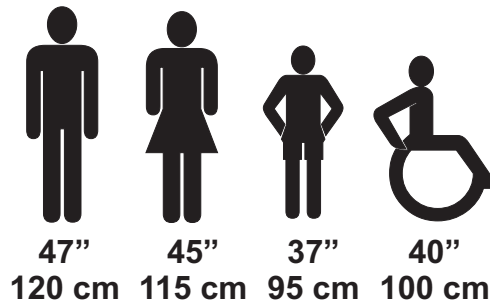
 Disconnect power before installing or servicing.
Desconecte la corriente antes de realizar la instalación o revisión.

 This product intended for installation by a qualified service person.
Este producto debe ser instalado por un técnico cualificado.

 All units must be supplied with a 3-wire service. The ground wire must be connected to the dryer's backplate. Todos los aparatos deben suministrarse con tres cables. El cable a tierra debe conectarse a la placa trasera del aparato.

 Failure to properly ground unit could result in severe electrical shock and/or death.
Si el aparato no se conecta a tierra de forma adecuada podría provocar una descarga eléctrica o incluso la muerte.

**RECOMMENDED MOUNTING
HEIGHT
ALTURA RECOMENDADA
DE INSTALACIÓN**



**RECOMMENDED MOUNTING
HEIGHT
ALTURA RECOMENDADA
DE INSTALACIÓN**

1" (24mm)

