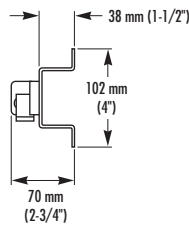
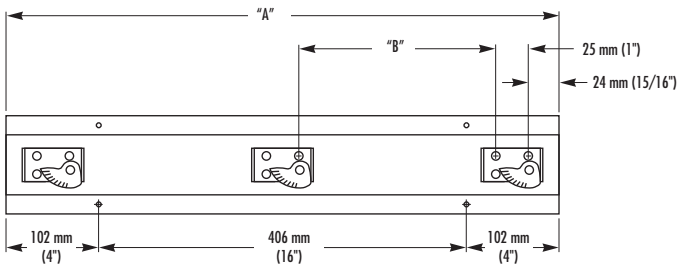



MODELO 9953
9954
9955

SOPORTE PARA TRAPEADOR Y ESCOBA

- ❑ **Bradex™** Modelo 9953: 3 soportes
- ❑ **Bradex™** Modelo 9954: 4 soportes
- ❑ Modelo 9955: 5 soportes



DIMENSIONES

Modelo	Diá. "A"	Diá. "B"	Soportes
9953	610 mm (24")	232 mm (9-1/8")	3
9954	914 mm (36")	248 mm (9-3/4")	4
9955	1219 mm (48")	254 mm (10")	5

FABRICACIÓN:

- **PLACA DE APOYO** fabricada de acero inoxidable calibre 22, tipo 304 (18-8), con superficies expuestas en acabado satinado arquitectónico.
- **SOPORTES** que se componen de levas de goma activadas por resorte en sujetadores de acero plaqueado.

OPERACIÓN:

El peso del trapeador o la escoba mantienen la manija en su lugar.

INSTALACIÓN:

Fije a la pared con tornillos de montaje (se incluyen) en los orificios que se proporcionan.

ESPECIFICACIONES TÉCNICAS DE LA GUÍA:

El soporte para trapeador y escoba montado en superficie debe fabricarse de acero inoxidable calibre 22, tipo 304 (18-8), en acabado satinado con sujetadores de levas de goma activados por resorte.

El soporte para trapeador y escoba montado en superficie debe ser el modelo 9953 (9954, 9955) de Bradley.

Los pedidos compuestos por productos que se indican como **Bradex™** estarán disponibles para envío en una semana a contar de la recepción del pedido en la fábrica. No existe un cobro adicional por este servicio de Bradley.

Documento N° 9160

Esta información está sujeta a cambio sin aviso formal.
© 2004 Bradley Corporation
22-12-2004

Bradley 

P.O. Box 309, Menomonee Falls, WI 53052-0309
Teléfono 1-800-BRADLEY FAX 262-253-4161
Sitio Web: <http://www.bradleycorp.com>