



LAVAJOS Y LAVADORES
DE ROSTRO

Eliminación de contaminantes
excepcional



Pedestal
Montaje en pared
Activación por
oscilación
Empotrado

Gabinete oculto
Unidades de combinación con
control térmico
Combinación de duchas de
empape
Duchas de seguridad cerradas

BRADLEYCORP.COM





Ante una emergencia, usted desea la eliminación de contaminación más rápida y efectiva disponible. Los lavaojos y lavaojos/lavacara de Halo™ están diseñados con la última y más avanzada tecnología en dinámica de fluidos. Esta tecnología provee una cobertura facial incomparable y un patrón de lavado superior. En un ambiente peligroso, Halo es la mejor protección que puede tener.

85% Cobertura facial
*¡Eso es 20% más protección
que otros lavaojos y lavadores de
rostro!*



La protección de lavado completo más efectiva para alivio de ojos y rostro ante una emergencia

Las unidades de lavado de ojos de emergencia son dispositivos clásicos que se originaron durante el momento en el que la seguridad comenzó a cobrar importancia. Estas características evolucionaron del modelo básico de lavaojos con pocas o ninguna opción, hasta las características de hoy en día. El producto integral de Bradley incluye opciones de un material Bradtect amarillo de alta visibilidad, acero inoxidable para ambientes corrosivos o con control térmico para protección anti congelamiento. Nuestra variedad de opciones asegura que exista un lavaojos o combinación de duchas de empape y lavaojos para cada aplicación.

Características clave

- 1 Una cubierta mejorada contra el polvo protege el lavado y las cabezas del rociador para mantenerlas limpias y listas para situaciones de emergencia.
- 2 Pedal de activación universal a mano, de un paso y ergonómico.
- 3 Tuberías separadas de suministro y desecho previenen la contaminación cruzada.
- 4 El diseño de lavabo grande y contorneado canaliza el agua hacia el drenaje y mantiene el agua contenida.
- 5 Aquaduct™ con autodrenado elimina el agua estancada lejos de la cabeza del rociado, y reduce el crecimiento bacteriano cuando no se utiliza.
- 6 Colador integrado que reduce los residuos y previene la obstrucción.
- 7 Los remates con cubierta anti polvo cuentan con bisagras para mayor seguridad.



Lavaojos visto desde arriba



Lavaojos/lavador de rostro visto desde arriba

Productos Halo

Montaje en pared
Serie S19224



Pedestal
Serie S19214



Combinación de duchas de empape
Serie S19314



Activación por oscilación
Serie S19274



Empotrado
Serie S19284



Gabinete oculto
Serie S19294



Combinación con control térmico
Serie S19-304



Duchas de seguridad cerradas
Modelos para interior y exterior



Certificado por UL para cumplir con el estándar de ANSI/ISEA Z358.1

Certificación Intertek según los estándares de EN


Certificado por IAPMO OCEANA a AS4775 y AS4020

Con certificación DVGW




Opciones


Lavaojos y lavadores de rostro



Lavaojos
Plástico



Lavaojos y lavadores
de rostro
Plástico



Lavaojos y lavadores
de rostro
Acero inoxidable

Tazón



Ninguno



Plástico




Acero inoxidable

Cubiertas para polvo



Ninguno



Plástico



Acero inoxidable

Activación



Manija



Pedal de pie



Pedal
(Montaje en pared)

Material de tubería



BradTect™ amarillo




Acero inoxidable



Cromado

Accesorios recomendados

- Mangueras de empape
- Protección anticongelamiento y contra quemaduras
- Opciones sin obstáculo 
- Sistemas de señalización

NUEVO Diseñe personalmente un sistema de señales que alertará rápidamente al personal de seguridad ante una emergencia.



Opciones de agua templada

Válvulas de mezcla termostática Navigator® de emergencia



Calentador de agua sin tanque Keltech®





+1 262 251 6000
800 BRADLEY bradleycorp.com
W142 N9101 Fountain Boulevard
Menomonee Falls, Wisconsin, EE. UU. 53051
4245INT-ES-0517

