

Halo

DOUCHE OCULAIRE/FACIALE

Soulagement exceptionnel
contre les contaminants



Piédestal
Fixées au mur
Actionnées par
rotation
Encastrées

Dissimulées dans une armoire
Appareils combinés à câble
chauffant
Douches d'urgence combinées
Douches de sécurité
encloisonnées

BRADLEYCORP.COM






En cas d'urgence, vous devez avoir accès au meilleur soulagement contre la contamination, et ce, rapidement. Les douches oculaires et les douches oculaires/faciales Halo^{MC} sont conçues selon la technologie la plus récente et la plus avancée en matière de dynamique des fluides. Cette technologie procure une protection faciale inégalée et un circuit de lavage supérieur. Dans un environnement dangereux, Halo est la meilleure protection que vous puissiez offrir.

85% *Protection faciale*
Offre 20% encore plus de protection que toute autre douche oculaire/faciale!

Les douches oculaires fixées au mur sont des dispositifs traditionnels qui existent depuis l'avènement des appareils de sécurité. Ces dispositifs ont évolué, passant de la douche oculaire de base avec peu ou pas d'options, aux appareils d'aujourd'hui. L'offre complète de produits Bradley comprend des options de technologie Bradtect jaune à haute visibilité, d'acier inoxydable pour les environnements corrosifs, ou de câble chauffant pour une protection contre le gel. Notre large éventail d'options garantit qu'il existe une douche oculaire ou une combinaison de douche oculaire/douche de sécurité pour toute application.

Principales caractéristiques

- 1 Des capuchons pare-poussière améliorés protègent la cuvette et les têtes de pulvérisation afin de les garder propres et prêtes pour les situations d'urgence.
- 2 Palette d'activation à la main universelle et ergonomique en une étape.
- 3 Des tuyaux d'approvisionnement et d'évacuation séparés empêchent la contamination croisée.
- 4 Une grande cuvette à large contour canalise l'eau dans le drain et garde l'eau contenue.
- 5 L'Aquaduct^{MC} à égouttement automatique élimine l'eau stagnante de la tête de pulvérisation et réduit la croissance bactérienne, lorsque l'appareil n'est pas utilisé.
- 6 La crépine intégrée réduit les débris et empêche le colmatage.
- 7 Les capuchons pare-poussière sont articulés pour une prise sécuritaire.



Douche oculaire vue d'en haut



Douche oculaire/ faciale vue d'en haut

Produits Halo

Fixées au mur
Série S19224



Piédestal
Série S19214



Douches d'urgence combinées
Série S19314



Actionnées par rotation
Série S19274



Encastrées
Série S19284



Dissimulées dans une armoire
Série S19294



Câble chauffant combiné
Série S19-304



Douches de sécurité encloisonnées
Modèles pour l'intérieur et l'extérieur



Reconnue par UL (Underwriters Laboratories) comme satisfaisant à la norme Z358.1 de l'ANSI (American National Standards Institute) et l'ISEA (International Safety Equipment Association)

Reconnue par Intertek comme satisfaisant aux normes européens (EN)


Certifié comme satisfaisant aux normes AS4775 et AS4020 de l'IAPMO OCEANA (International Association of Plumbing and Mechanical Officials)

Certifié comme satisfaisant à la norme de la DVGW (Deutsche Vereinigung des Gas und Wasserfaches)




Options


Douche oculaire/faciale



Douche oculaire
Plastique



Douche oculaire/
faciale
Plastique



Douche oculaire/
faciale
Acier inoxydable

Cuvette



Aucune



Plastique




Acier inoxydable

Pare-poussière



Aucun



Plastique



Acier inoxydable

Activation



Poignées



Pédales à pied



Pédales
(Fixées au mur)

Matériau du tuyau



Jaune BradTect^{MC}




Acier inoxydable



Chromé

Accessoires recommandés

- Douchettes
- Dispositifs de protection contre le gel et l'échaudage
- Options sans obstacle 
- Systèmes de signalisation

NOUVEAU Design sur mesure avec système de signalisation qui alerte rapidement les employés en cas d'urgence.



Options d'eau tiède

Mitigeurs thermostatiques d'urgence Navigator^{MD}



Chauffe-eau sans cuve Keltech^{MD}





+1 262 251 6000
800 BRADLEY bradleycorp.com
W142 N9101 Fountain Boulevard
Menomonee Falls, WI É.-U. 53051
4245INT-ES-0517

